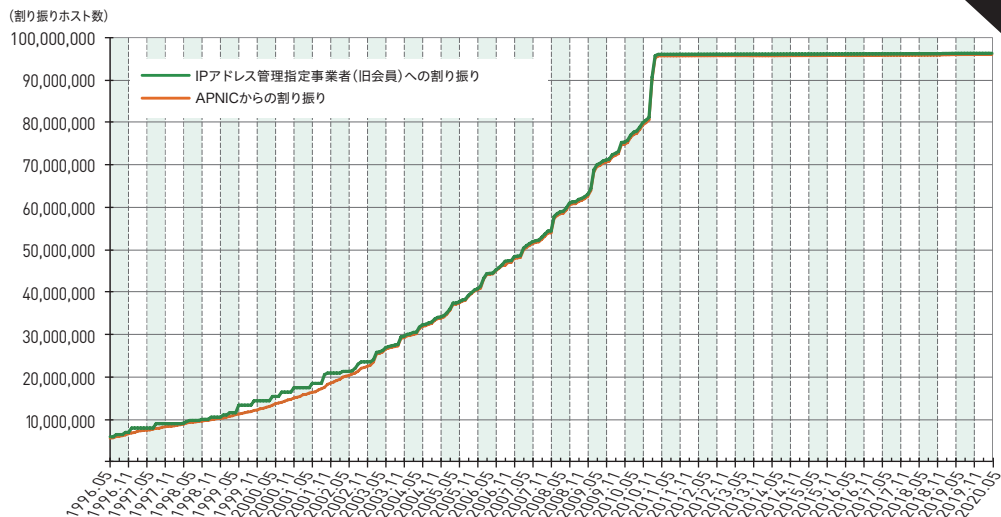


統計情報

IPv4

IPv4アドレスの 割り振り件数の推移

IPv4アドレスの割り振り件数の推移です。JPNICでは必要に応じて、APNICよりアドレスの割り振りを受けています。

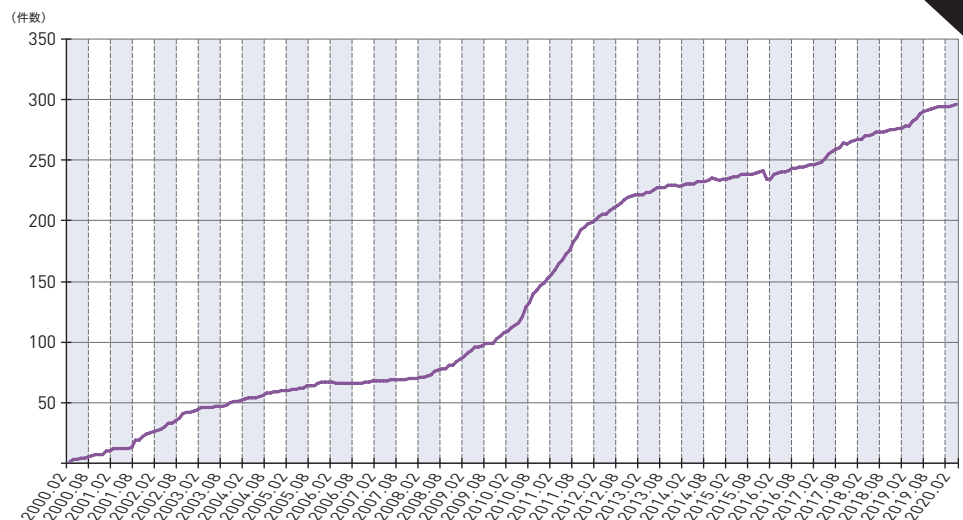


01

IPv6

IPv6アドレス 割り振り件数の推移

JPNICでは、2001年1月20日からAPNICで行う割り振りの取り次ぎサービスを行っていました。2005年5月16日より、IPアドレス管理指定事業者を対象にIPv6アドレスの割り振りを行っています。

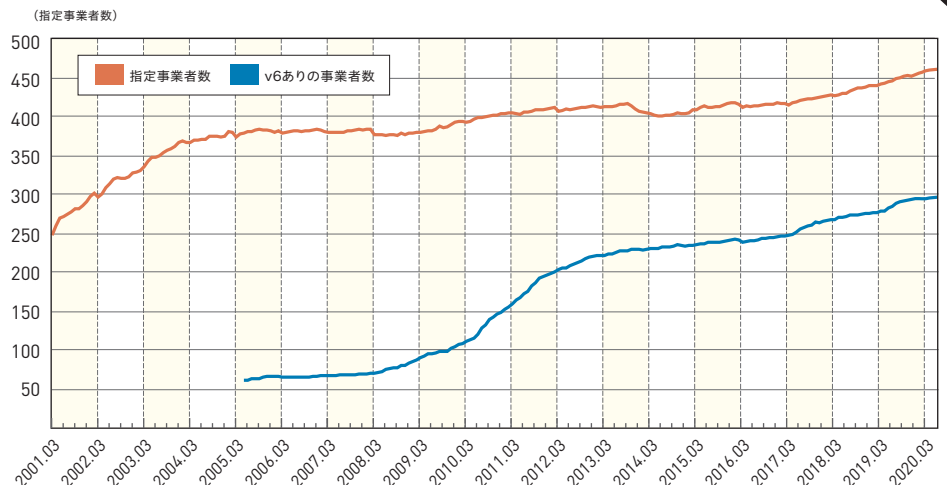


02

LIR

IPアドレス管理指定 事業者数の推移

JPNICから直接IPアドレスの割り振りを受けている組織数の推移です。



03



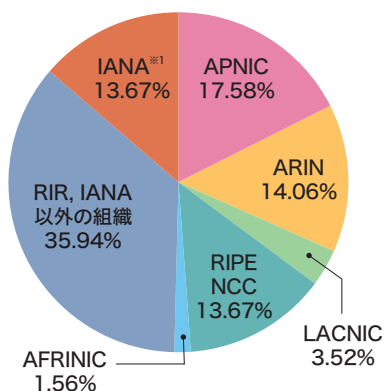
RIR

地域インターネットレジストリ(RIR)ごとのIPv4アドレス、IPv6アドレス、AS番号配分状況

各地域レジストリごとのIPv4、IPv6、AS番号の割り振り状況です。APNICはアジア太平洋地域、ARINIは主に北米地域、RIPE NCCは欧州地域、AFRINICはアフリカ地域、LACNICは中南米地域を受け持っています。


2011年2月3日に、IPv4アドレスの新規割り振りは終了しています。

IPv4アドレス(/8単位)



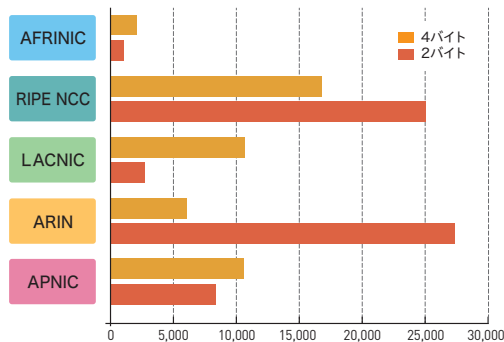
※1 IANA: Multicast(224/4) RFC1700(240/4) その他(000/8,010/8,127/8)

IPv6アドレス(/23単位)



※2 IANAからRIRに割り振られた/23のブロック数10,349

AS番号※3



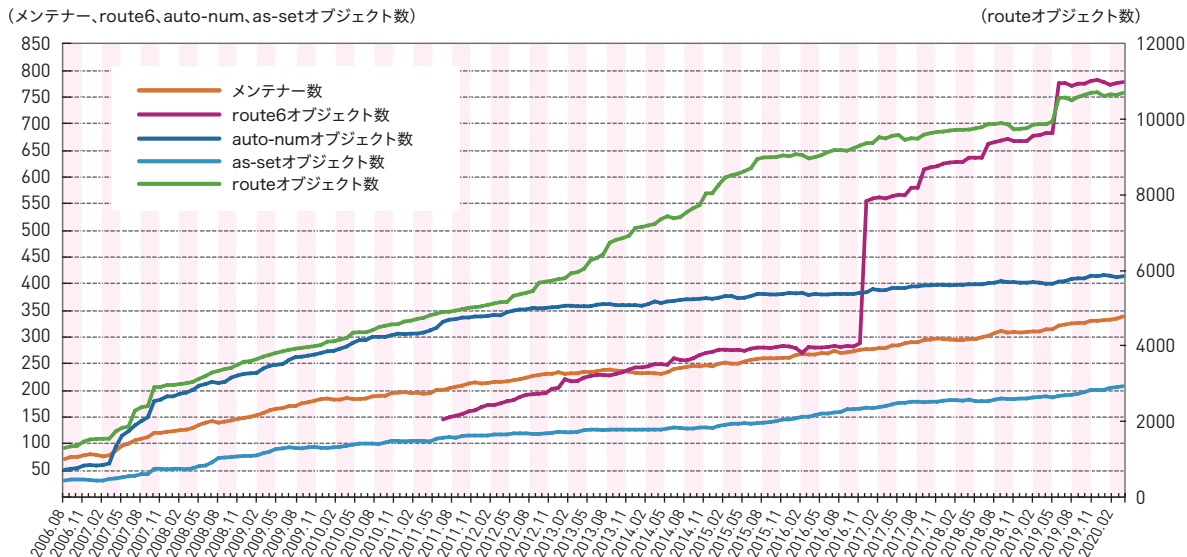
※3 この他に、IANA(Reserved)の2バイトAS1042個(0.23456,64496-65535)、4バイトAS95,032,832個(65536-65551,65552-131071,420000000-4294967295)、4バイトAS4,199,848,092個があります

JPIRR

JPIRRに登録されているオブジェクト数の推移

JPNICが提供するIRR(Internet Routing Registry)サービス・JPIRRにおける各オブジェクトの登録件数の推移です。JPNICでは、2006年8月より、JPNICからIPアドレスの割り振り・割り当て、またはAS番号の割り当てを受けている組織に対して、このサービスを提供しています。JPIRRへのご登録などの詳細は、下記Webページをご覧ください。

<https://www.nic.ad.jp/ja/irr/>



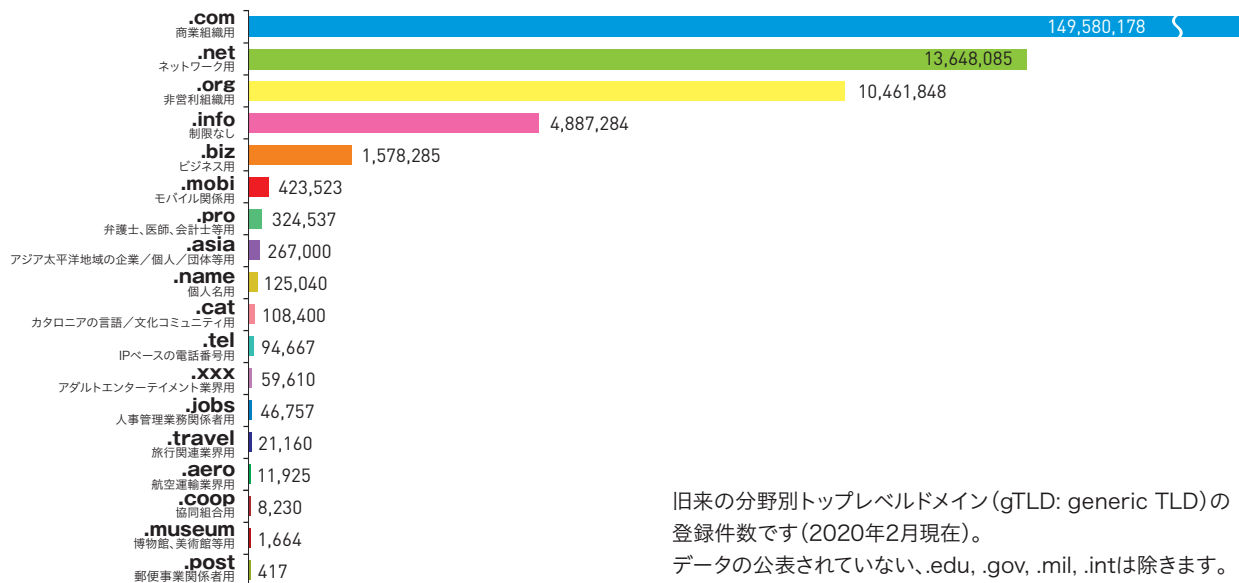
gTLD

主なgTLDの登録数

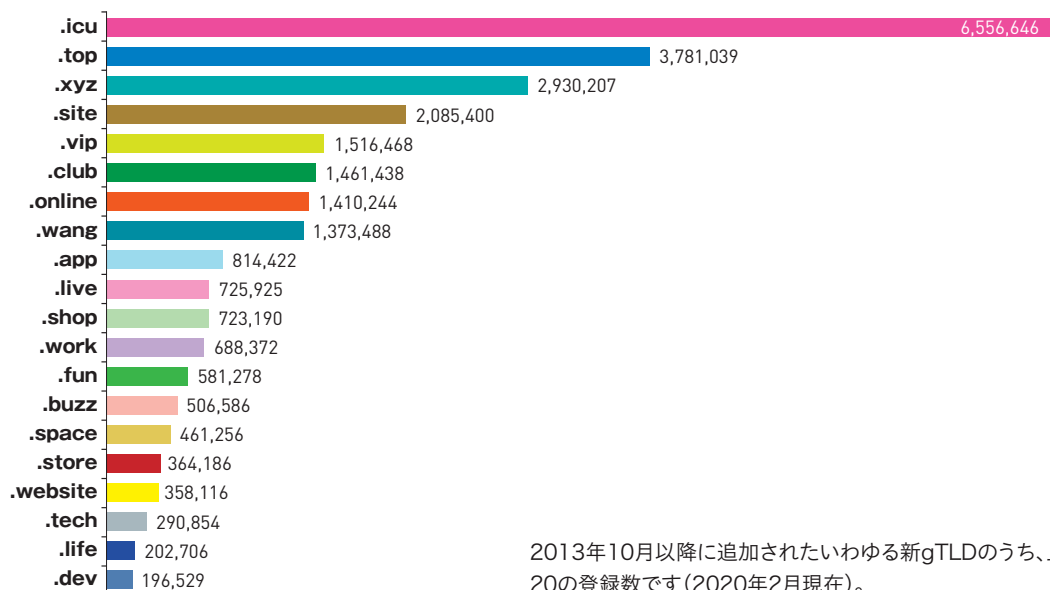
それぞれのデータは、各gTLDレジストリ(またはスポンサー組織)がICANNに提出する月間報告書に基づいています。これら以外のgTLDについては、ICANNのWebサイトで公開されている月間報告書に掲載されていますので、そちらをご覧ください。

Monthly Registry Reports

<https://www.icann.org/resources/pages/registry-reports>



旧来の分野別トップレベルドメイン(gTLD: generic TLD)の登録件数です(2020年2月現在)。データの公表されていない、.edu、.gov、.mil、.intは除きます。



2013年10月以降に追加されたいわゆる新gTLDのうち、上位20の登録数です(2020年2月現在)。



07

JP DOMAIN NAME

JPドメイン名の登録数

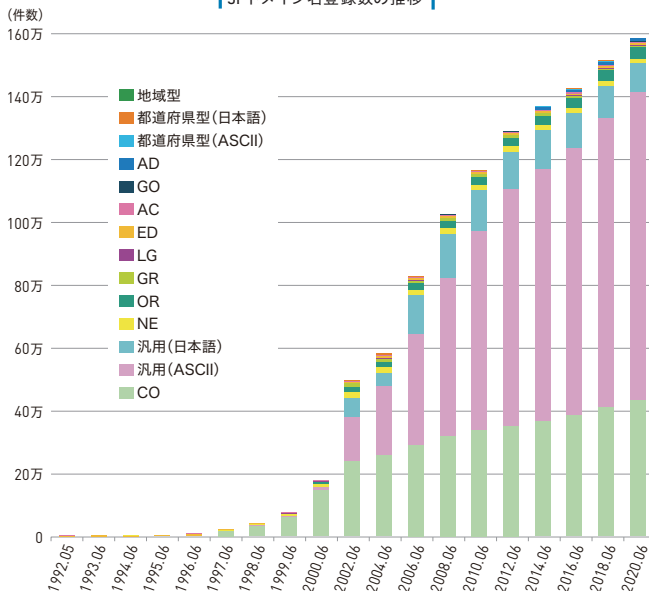
JPドメイン名の登録件数は、2001年の汎用JPドメイン名登録開始により大幅な増加を示し、2003年1月1日時点で50万件を超えました。その後も登録数は増え続けており、2008年3月1日時点で100万件を突破、2020年6月現在では約159万件となっています。

JPドメイン名の種類と最新の登録数

2020年6月時点の登録総数：1,589,085件

属性型・地域型JPドメイン名			
AD	JPNIC会員等	254	0.02%
AC	大学など高等教育機関	3,684	0.23%
CO	企業等	433,117	27.25%
GO	政府機関等	581	0.04%
OR	その他法人組織	37,619	2.37%
NE	ネットワークサービス	12,927	0.81%
GR	任意団体	5,778	0.36%
ED	小中高校など初等中等教育機関	5,505	0.35%
LG	地方公共団体	1,891	0.12%
地域型	地方公共団体、個人等	2,162	0.14%
汎用JPドメイン名			
ASCII	組織・個人問わず誰でも	981,728	61.80%
日本語	組織・個人問わず誰でも	92,541	5.80%
都道府県型JPドメイン名			
ASCII	組織・個人問わず誰でも	9,575	0.60%
日本語	組織・個人問わず誰でも	1,723	0.11%

JPドメイン名登録数の推移



08

DISPUTE RESOLUTION

JPドメイン名紛争処理件数

JPNICはJPドメイン名紛争処理方針(不正の目的によるドメイン名の登録・使用があった場合に、権利者からの申立に基づいて速やかにそのドメイン名の取消または移転をしようとするもの)の策定と関連する業務を行っています。この方針に基づき実際に申立てられた件数を示します。(2020年6月現在)

※申立の詳細については

下記Webページをご覧ください

<https://www.nic.ad.jp/ja/drp/list/>



- ※取 下 げ：裁定が下されるまでの間に、申立人が申立を取下げること
- 移 転：ドメイン名登録者(申立てられた側)から申立人にドメイン名登録が移ること
- 取 消：ドメイン名登録が取り消されること
- 棄 却：申立てを排斥すること
- 手続終了：当事者間の和解成立などにより紛争処理手続が終了すること
- 係 属 中：裁定結果が出ていない状態のこと

